

**ГОСУДАРСТВЕННОЕ ПРОФЕССИОНАЛЬНОЕ ОБРАЗОВАТЕЛЬНОЕ
АВТОНОМНОЕ УЧРЕЖДЕНИЕ ЯРОСЛАВСКОЙ ОБЛАСТИ
РОСТОВСКИЙ КОЛЛЕДЖ ОТРАСЛЕВЫХ ТЕХНОЛОГИЙ**

ИНСТРУКЦИЯ

Для обучающихся (родителей/законных представителей)

**По работе в электронно-информационной образовательной среде ГПОАУ ЯО
Ростовского колледжа отраслевых технологий на период действия в колледже
режима дистанционного обучения**

2020 год

Содержание

Введение.....	3
Интерфейс ЭИОС.....	5
Авторизация в ЭИОС.....	6
Работа с учебными материалами.....	7
Отправка преподавателям выполненных заданий.....	9
Расписание учебных занятий.....	10

Введение

Уважаемые обучающиеся, родители (законные представители)!

Электронно-информационная образовательная среда (далее – ЭИОС) ГПОАУ ЯО Ростовского колледжа отраслевых технологий создана в целях исполнения положений:

- приказа Министерства просвещения Российской Федерации от 17.03.2020 г. № 104 «Об организации образовательной деятельности в организациях, реализующих образовательные программы общего, основного общего и среднего общего образования, образовательные программы среднего профессионального образования, соответствующего дополнительного профессионального образования, и дополнительные общеобразовательные программы, в условиях распространения новой коронавирусной инфекции на территории Российской Федерации»;
- Письма департамента образования Ярославской области ИХ.24-2252/20 от 24.03.2020 г. «О дополнительных мерах в период действия коронавирусной инфекции»;
- Приказа ГПОАУ ЯО Ростовского колледжа отраслевых технологий № 147 от 24.03.2020 г. «Об организации обучения в условиях электронной информационно-образовательной среды».

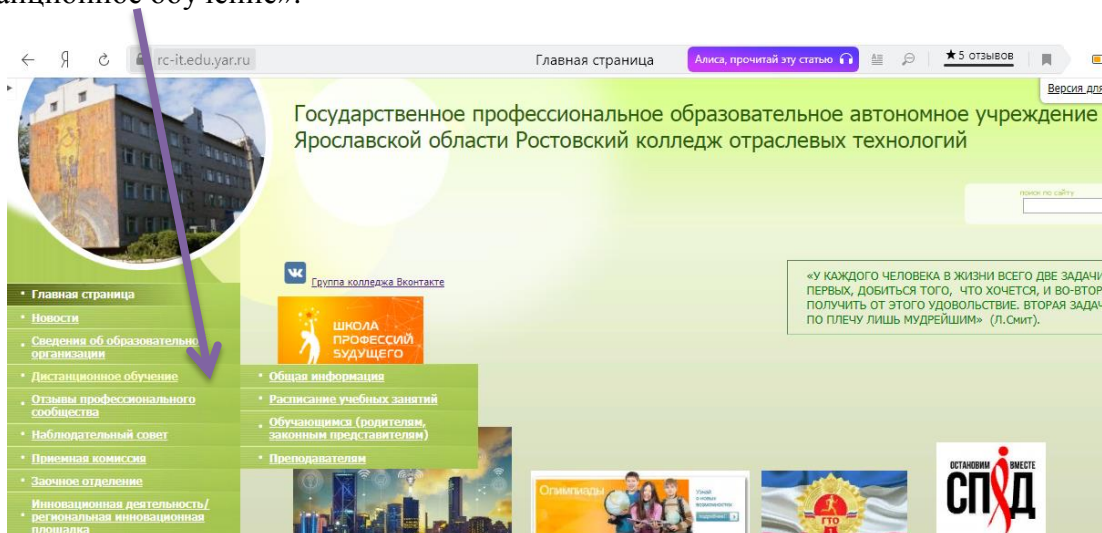
ЭИОС создана для осуществления коммуникации по линии **«Педагог → обучающийся»** в рамках реализации основных образовательных программ, реализуемых в колледже.

ЭИОС создана на базе сервиса Google-диск.

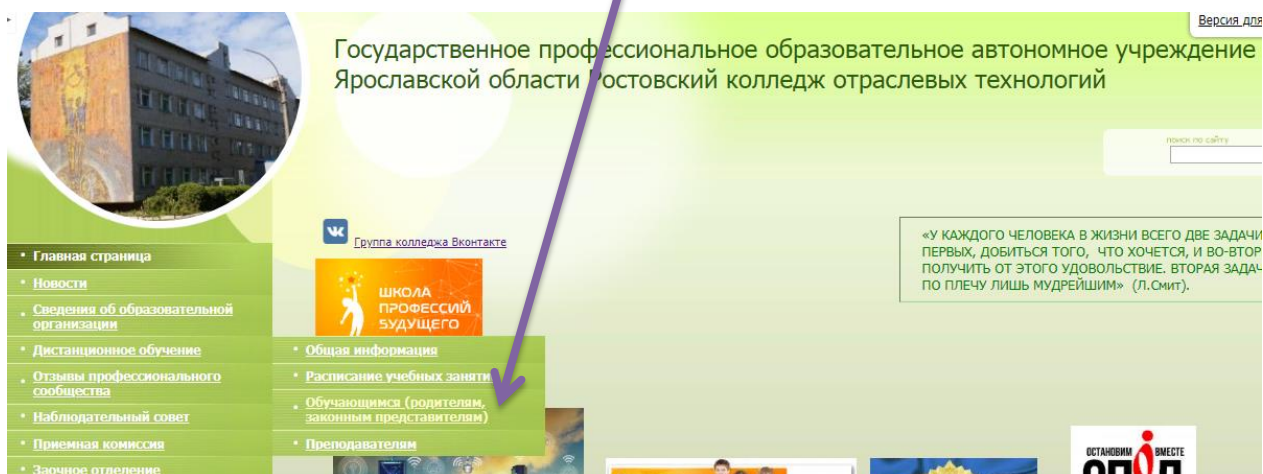
Для работы в ЭИОС колледжа на базе сервиса Google-диск обучающемуся необходимо:

- зайти на сайт ГПОАУ ЯО Ростовского колледжа отраслевых технологий по адресу: <https://rc-it.edu.yar.ru/index.html>;

- в меню сайта (слева, на зеленом фоне) необходимо навести курсор на пункт «Дистанционное обучение»:



- Выбрать пункт меню «Обучающемуся (родителям, законным представителям);»



- Перед Вами откроется страница со следующим содержанием:

Дистанционное обучение > Обучающимся (родителям, законным представителям)

Обучающимся (родителям, законным представителям)

Уважаемые обучающиеся!
Информируем Вас о том, что с 30.03.2020 г. в ГПОАУ ЯО Ростовском колледже отраслевых технологий введен режим дистанционного обучения в условиях электронной информационно-образовательной среды.
Это значит, что освоение образовательной программы будет осуществляться Вами в дистанционной форме с использованием электронной информационно-образовательной среды (ЭИОС) в соответствии с расписанием учебных занятий.

[Инструкция по работе в ЭИОС размещена по ссылке](#)

ССЫЛКА НА ЭИОС ГПОАУ ЯО РОСТОВСКОГО КОЛЛЕДЖА ОТРАСЛЕВЫХ ТЕХНОЛОГИЙ


Алгоритм Вашего обучения в **ЕЖЕДНЕВНОЙ** форме выглядит следующим образом:

1. Расписание. В разделе сайта "Дистанционное обучение – [Расписание учебных занятий](#)", еженедельно не позднее 12:00 в пятницу будет размещаться расписание учебных занятий на предстоящую рабочую неделю. Вам необходимо посмотреть, какие дисциплины стоят в расписании Вашей учебной группы на конкретный день недели.
2. Работа в ЭИОС. Вам необходимо перейти в ЭИОС, предварительно ознакомившись с инструкцией, выбрать Вашу учебную площадку, специальность/профессию, учебную группу, дисциплину, день проведения занятий. Затем необходимо изучить размещенные преподавателем учебные материалы, загрузив их на персональный компьютер, смартфон или же просмотрев их в онлайн-режиме.
3. Выполнение заданий. В папке с учебными материалами по каждой дисциплине на конкретный день преподавателями так же размещаются задания для контроля изучения Вами учебного материала. Их необходимо выполнить либо в электронной форме, либо в письменной форме (на листе бумаги, в тетради).
4. Отправка задания преподавателю. В разделе сайта "Дистанционное обучение – [Форма обратной связи с преподавателями](#)" размещена информация о каналах коммуникации с каждым преподавателем (электронная почта, ссылка на страницу ВКонтакте). В соответствии с данной информацией Вам необходимо в **ТОТ ЖЕ** день отправить преподавателю выполненное задание по конкретной дисциплине. Допускается отправлять выполненные задания, используя иные каналы коммуникации: мессенджеры (WhatsApp, Viber, Telegram и другие). Данную возможность необходимо обсуждать непосредственно с преподавателем/классным руководителем.

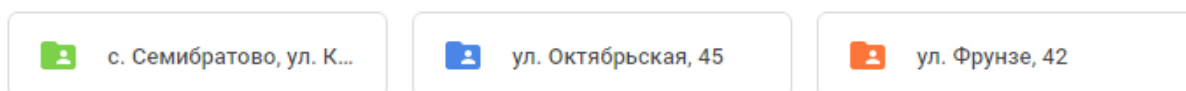
- Вам необходимо ознакомиться с содержанием данной страницы, ознакомиться с инструкцией по работе в ЭИОС, изучить алгоритм ежедневного обучения, перейти по ссылке и попасть в ЭИОС ГПОАУ ЯО Ростовского колледжа отраслевых технологий.

Интерфейс ЭИОС

При переходе по ссылке в ЭИОС ГПОАУ ЯО Ростовского колледжа отраслевых технологий осуществляется переход к папке «Дистанционное обучение PoKOT».

Мой диск > Дистанционное обучение PoKOT ▾ 

Папки

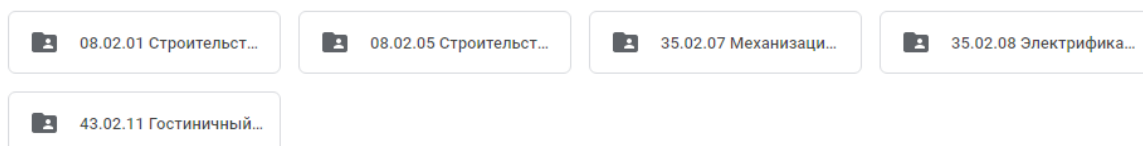


После выбора учебной площадки открывается папка с наименованиями профессий/специальностей, реализуемых на соответствующей площадке.



Мой диск > Дистанционное обучение PoKOT > ул. Октябрьская, 45 ▾   

Папки

Название ↑



После выбора наименования профессии/специальности, открывается папка с наименованием учебных групп, обучающихся по данной дисциплине.

Мой диск > Дистанцио... > ул. Октябр... > 08.02.01 Строительство ... ▾     

Папки

Название ↑



В папке каждой учебной группы содержатся папки с названиями учебных дисциплин, осваиваемых обучающимися в данный период времени.

В данных папках-дисциплинах будут размещаться учебные материалы (лекции, конспекты, электронные учебники, ссылки на Интернет-ресурсы) для самостоятельного освоения обучающимися образовательной программы, а так же размещение контрольно-оценочных средств, выполняя которые обучающиеся отчитываются об освоении той или иной учебной темы).

Авторизация в ЭИОС

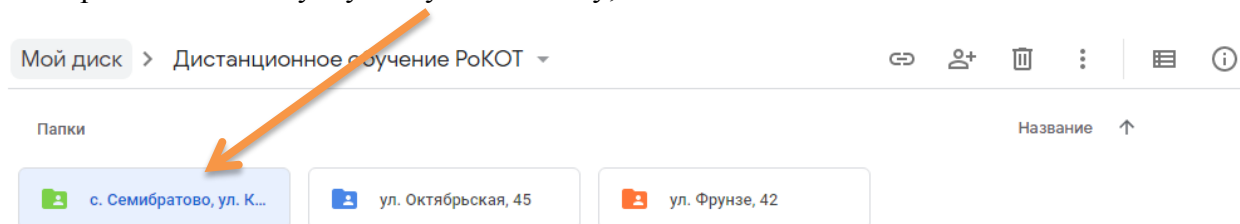
Обучающимся не нужно авторизовываться в сервисе Google-диск. Доступ к чтению файлов учебных материалов открыт сразу после перехода по ссылке.

Работа с учебными материалами

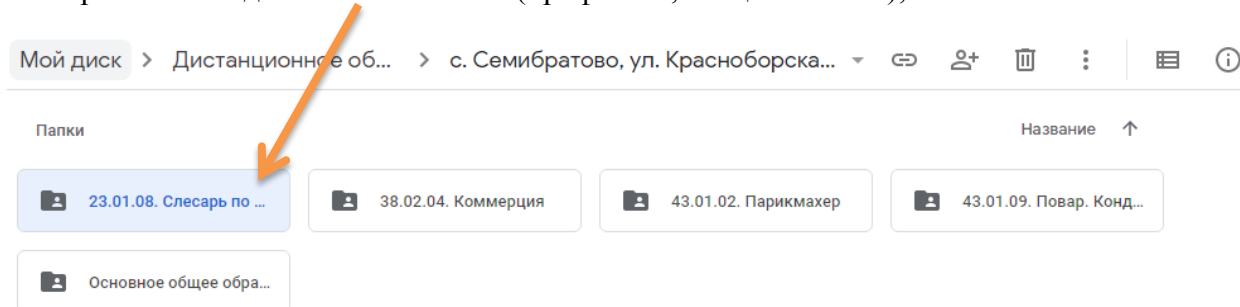
Чтобы получить доступ к учебным материалам (лекции, электронные учебники, конспекты, презентации, контрольно-оценочные средства, тестовые задания, контрольные и т.д.), необходимо:

- Перейти по ссылке в ЭИОС с сайта колледжа (раздел «Дистанционное обучение – обучающимся»);

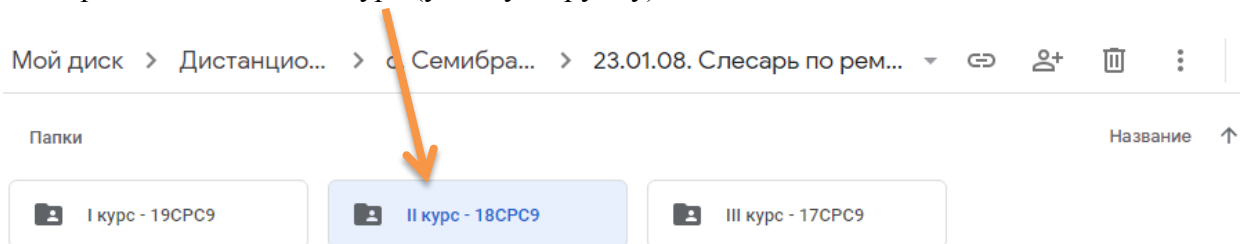
- Выбрать необходимую учебную площадку;



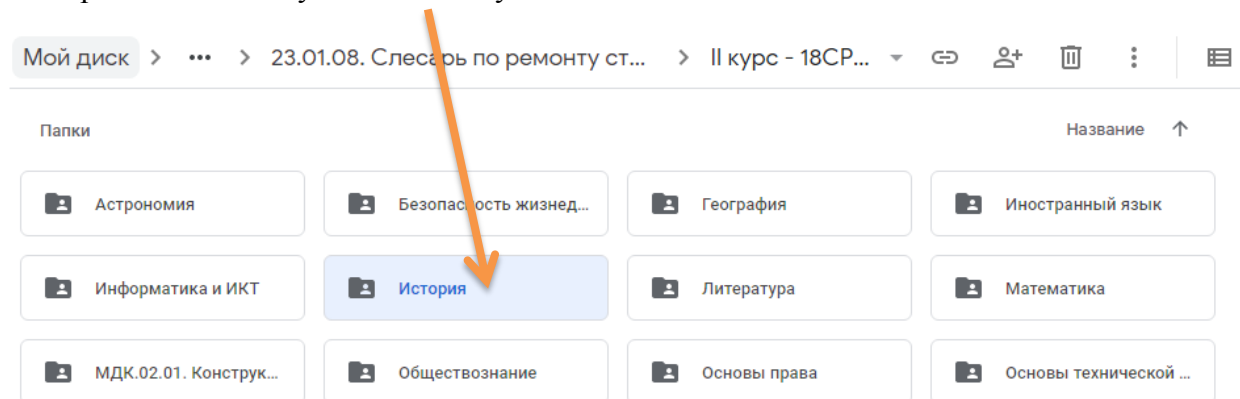
- Выбрать необходимый ФГОС СПО (профессия, специальность);



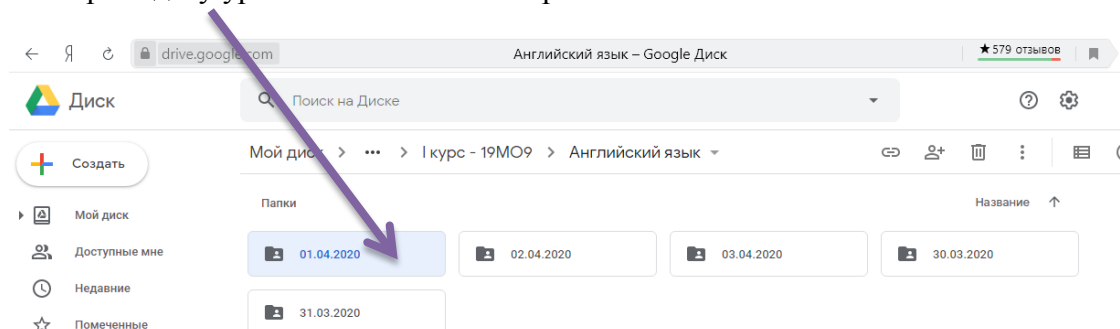
- Выбрать необходимый курс (учебную группу)



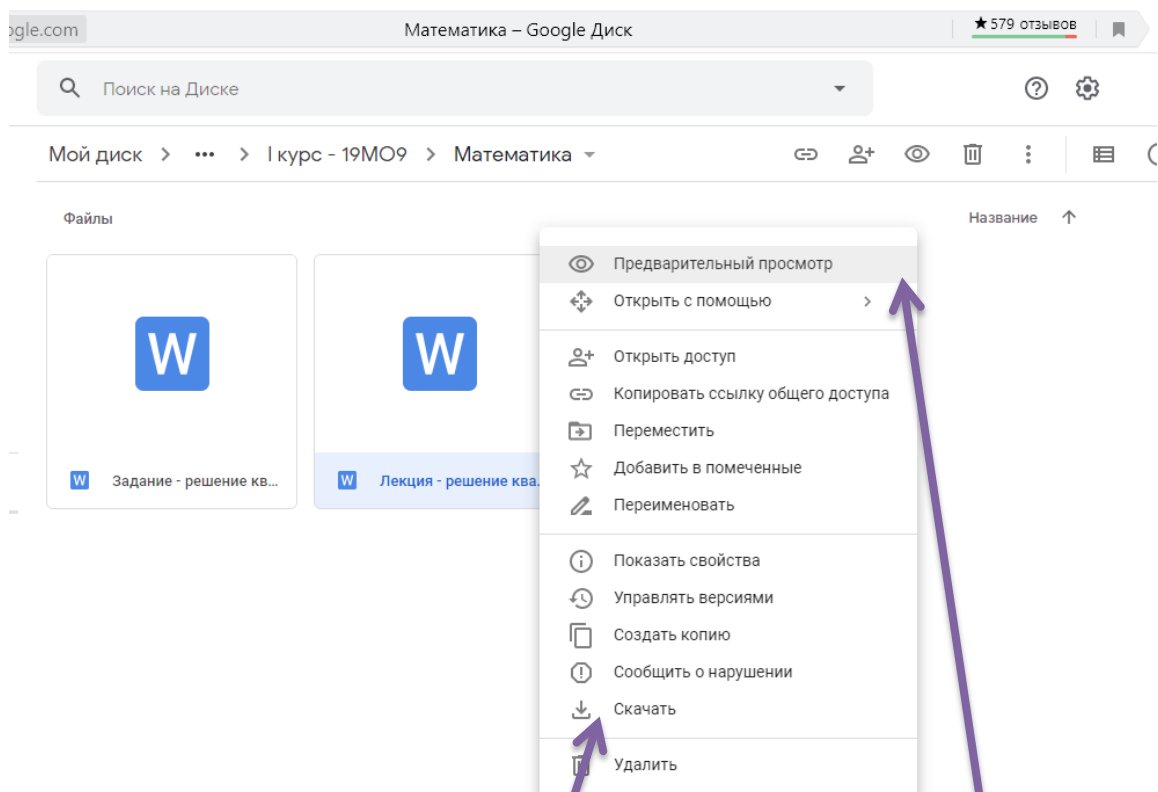
- Выбрать необходимую дисциплину



- Выбрать дату урока в соответствии с расписанием



- В открывшемся окне нажать правой кнопкой мыши (при работе на персональном компьютере) либо «тапнуть» на файл при работе с ЭИОС со смартфона:



- В открывшемся меню либо выбрать пункт меню «Предварительный просмотр» для изучения материала, либо пункт меню «Скачать» для загрузки файла на жесткий диск.

Отправка преподавателям выполненных заданий

После того, как Вы выполнили задание, необходимо отправить его в **ТОТ ЖЕ день** преподавателю.

Для обратной связи с преподавателями на сайте колледжа создан специальный раздел «Дистанционное обучение – Форма обратной связи с преподавателями»:

Дистанционное обучение > Форма обратной связи с преподавателями

Форма обратной связи с преподавателями

Уважаемые обучающиеся!

В данном разделе размещена информация о каналах коммуникации с каждым преподавателем (электронная почта, ссылка на страницу Вконтакте). В соответствии с данной информацией Вам необходимо в день проведения занятия (в соответствии с расписанием) отправить преподавателю выполненное задание по конкретной дисциплине. Допускается отправлять выполненные задания, используя иные каналы коммуникации: мессенджеры (WhatsApp, Viber, Telegram и другие). Данную возможность необходимо обсуждать непосредственно с преподавателем/ классным руководителем.

Каналы коммуникации с преподавателями учебной площадки ул. Октябрьская, 45

№	ФИО	Адрес электронной почты	Адрес (id) Вконтакте
1	Герасимова Анна Владимировна	annager1978@yandex.ru	id371101539
2	Гусева Ирина Михайловна	Gyseva1ro4ka@yandex.ru	
3	Гусева Полина Леонидовна	gusewapoly89@yandex.ru	id559237139
4	Дегтев Руслан Александрович	mabpuja@gmail.com	mabpuja
5	Игнатьев Николай Николаевич	nikolaj_ignatev94@mail.ru	id113184354
6	Краснова Ирина Анатольевна	ir.crasno2010@yandex.ru	ir.crasno2010
7	Кудрявцев Сергей Юрьевич	Sadboys76@gmail.com	dente
8	Лебедев Александр Сергеевич	aclebedev@inbox.ru	id 588839052

Используя информацию из данной таблицы, Вы можете отправлять преподавателям выполненные задания на электронную почту либо через личные сообщения в социальной сети Вконтакте.

Допускается отправлять выполненные задания, используя иные каналы коммуникации: мессенджеры (WhatsApp, Viber, Telegram и другие). Данную возможность необходимо обсуждать непосредственно с преподавателем/ классным руководителем.

Расписание учебных занятий

На время действия режима дистанционного обучения в ГПОАУ ЯО Ростовском колледже отраслевых технологий в расписание учебных занятий будут вноситься изменения (перенос учебных и производственных практик, где это возможно, предпочтение дисциплинам, изучение которых возможно обучающимися самостоятельно в дистанционном режиме).

Учебное расписание будет размещаться на информационных стендах в учебных корпусах колледжа, на сайте колледжа в специальном разделе «Дистанционное обучение – Расписание учебных занятий», в группе колледжа Вконтакте:

Дистанционное обучение > Расписание учебных занятий

Расписание учебных занятий

Расписание учебных занятий в период действия режима организации учебного процесса в дистанционной форме размещается каждую пятницу на предстоящую рабочую неделю отдельно по каждой учебной площадке.

Обращаем внимание обучающихся, что необходимо в **ЕЖЕДНЕВНОМ** режиме изучать размещаемые преподавателями в ЭИОС учебные материалы, выполнять задания, выданные в ходе учебного занятия, домашнее задание, и направлять выполненные задания преподавателям.

<p>Расписание учебных занятий учебной площадки ул. Октябрьская, 45</p> <p>на период с 30.03.2020 г. по 03.04.2020 г.</p> <p>Расписание будет размещено не позднее 12:00 27.03.2020 г.</p>
<p>Расписание учебных занятий учебной площадки ул. Фрунзе, 42</p> <p>на период с 30.03.2020 г. по 03.04.2020 г.</p> <p>Расписание будет размещено не позднее 12:00 27.03.2020 г.</p>
<p>Расписание учебных занятий учебной площадки с. Семибратово</p> <p>на период с 30.03.2020 г. по 03.04.2020 г.</p> <p>Расписание будет размещено не позднее 12:00 27.03.2020 г.</p>