

**ГОСУДАРСТВЕННОЕ ПРОФЕССИОНАЛЬНОЕ ОБРАЗОВАТЕЛЬНОЕ  
АВТОНОМНОЕ УЧРЕЖДЕНИЕ ЯРОСЛАВСКОЙ ОБЛАСТИ  
РОСТОВСКИЙ КОЛЛЕДЖ ОТРАСЛЕВЫХ ТЕХНОЛОГИЙ**

**ИНСТРУКЦИЯ**

**Для обучающихся (родителей/законных представителей)**

**Об особенностях проведения государственной итоговой аттестации  
по образовательным программам среднего профессионального образования  
в 2019-2020 году**

**в электронно-информационной образовательной среде**

**ГПОАУ ЯО Ростовского колледжа отраслевых технологий**

2020 год

## Содержание

|  |   |
|--|---|
| Введение.....                                      | 3 |
| Алгоритм действий по загрузке материалов ВКР ..... | 4 |

## Введение

Уважаемые обучающиеся, родители (законные представители)!

Электронно-информационная образовательная среда (далее – ЭИОС) ГПОАУ ЯО Ростовского колледжа отраслевых технологий создана в целях исполнения положений:

- приказа Министерства просвещения Российской Федерации от 17.03.2020 г. № 104 «Об организации образовательной деятельности в организациях, реализующих образовательные программы общего, основного общего и среднего общего образования, образовательные программы среднего профессионального образования, соответствующего дополнительного профессионального образования, и дополнительные общеобразовательные программы, в условиях распространения новой коронавирусной инфекции на территории Российской Федерации»;
- Письма департамента образования Ярославской области ИХ.24-2252/20 от 24.03.2020 г. «О дополнительных мерах в период действия коронавирусной инфекции»;
- Приказа ГПОАУ ЯО Ростовского колледжа отраслевых технологий № 147 от 24.03.2020 г. «Об организации обучения в условиях электронной информационно-образовательной среды.

В соответствии с **приказом Министерства просвещения Российской Федерации « 257 от 21.05.2020 г. защита выпускных квалификационных работ в виде дипломных работ (дипломных проектов) осуществляется исключительно с применением электронного обучения и дистанционных образовательных технологий**

В соответствии с положением о государственной итоговой аттестации выпускников ГПОАУ ЯО Ростовского колледжа отраслевых технологий (Рег.№ 02-02/УП-23, дата введения: 02.03.2016 г.) **формой государственной итоговой аттестации по образовательным программам среднего профессионального образования является защита выпускной квалификационной работы.**

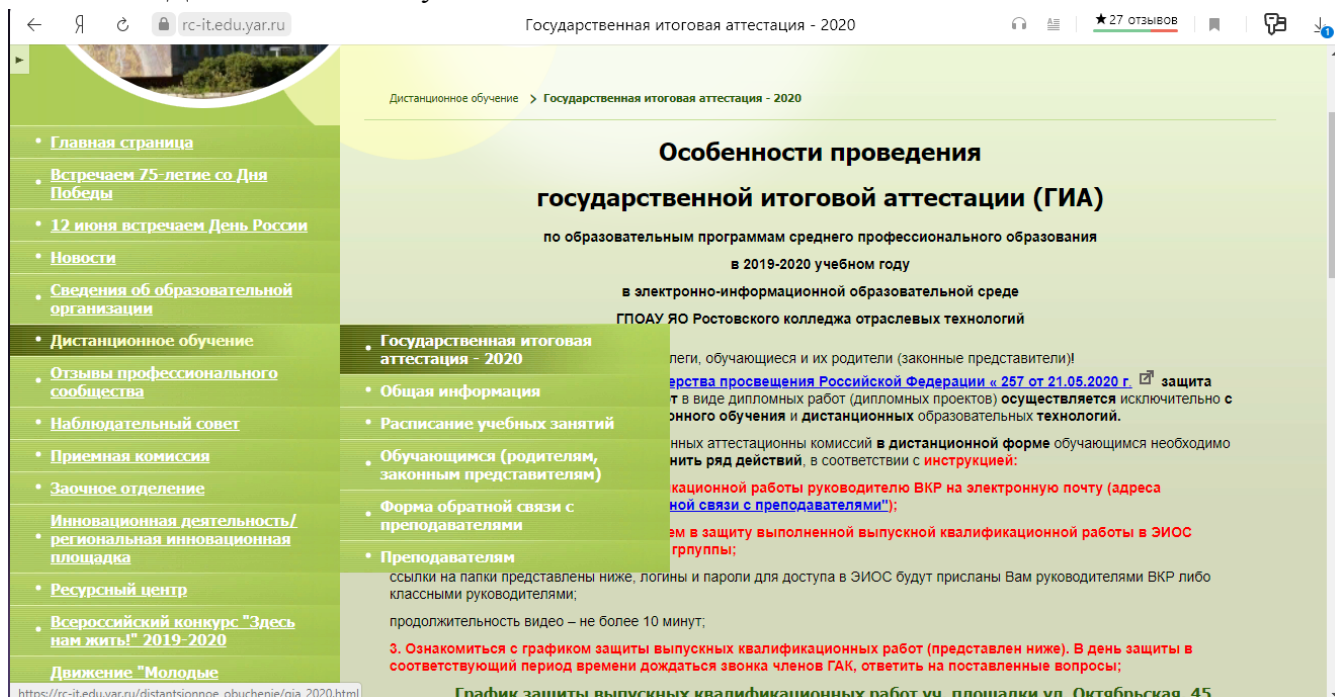
**Защита** выпускных квалификационных работ проводится на **открытых заседаниях государственной экзаменационной комиссии** (далее – ГАК). В связи с ограничительными мероприятиями, связанными с предупреждением распространения новой коронавирусной инфекции, заседания ГАК пройдут в дистанционном режиме.

Для **обеспечения работы ГАК в дистанционном режиме обучающимся необходимо выполнить действия по загрузке материалов выпускных квалификационных работ в ЭИОС ГПОАУ ЯО Ростовского колледжа отраслевых технологий.**

## Алгоритм действий по загрузке материалов ВКР

Для загрузки материалов ВКР в ЭИОС колледжа необходимо выполнить следующие действия:

1. Зайти на сайт колледжа по адресу: <https://rc-it.edu.yar.ru>;
2. В меню сайта (слева, на зеленом фоне) необходимо навести курсор на пункт «Дистанционное обучение»:

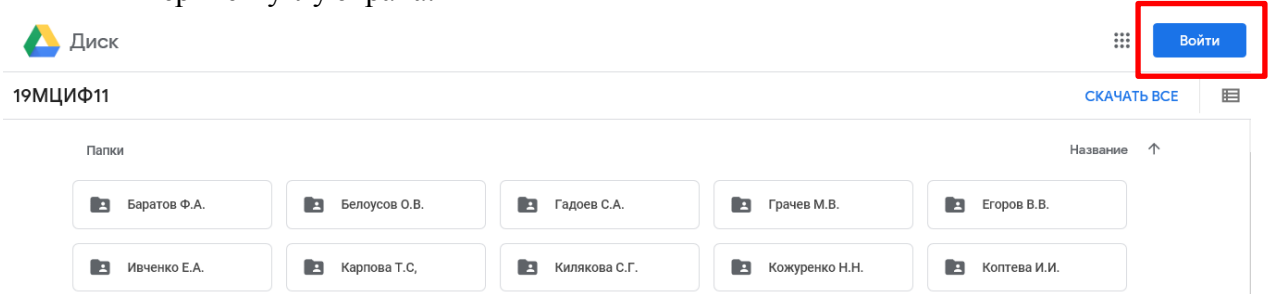


3. Выбрать пункт меню «Государственная итоговая аттестация – 2020»;
4. Ознакомиться с информацией;
5. Отправить файл выпускной квалификационной работы руководителю ВКР на электронную почту (адреса представлены в разделе «Дистанционное обучение» - "Форма обратной связи с преподавателями");
6. После согласования с руководителем ВКР текста выступления в защиту ВКР, записать видео со своим выступлением.  
Продолжительность выступления – не более 10 минут. На видео должно быть четко видно выступающего. При желании и наличии технической возможности, в видео можно добавлять кадры схем, графиков, таблиц и т.п., дополняющие Ваше выступление.
7. Загрузить видео-файл с выступлением в защиту выполненной выпускной квалификационной работы в ЭИОС колледжа в папку с названием учебной группы;  
Ссылки на папки представлены в таблицах «График защиты ВКР» в столбце «Ссылка на папку» по каждой учебной площадке:

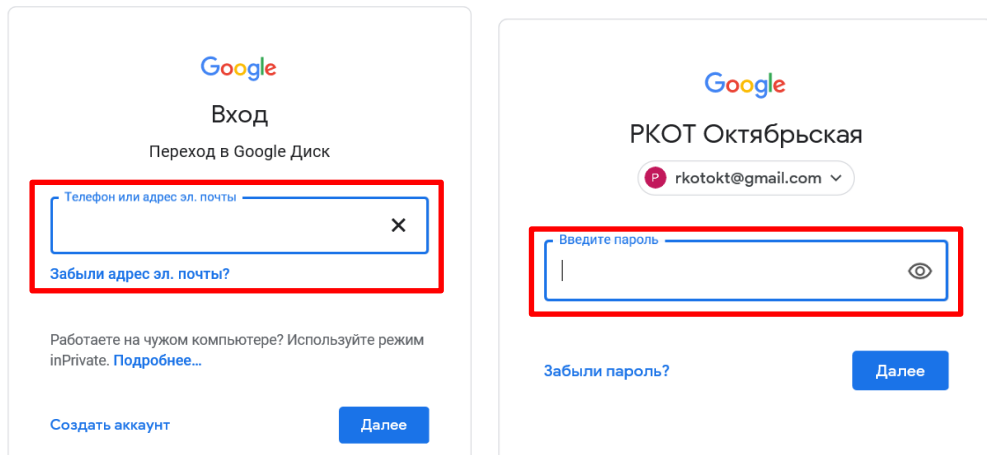
**График защиты выпускных квалификационных работ уч. площадки ул. Фрунзе, 42**

| График защиты ВКР учебной площадки ул. Фрунзе, 42 |  |            |                        |                 |
|---|--|------------|------------------------|-----------------|
| №   | Специальность  | Группа     | Ссылка на папку        | Дата защиты ВКР |
| 1   | 08.01.08 Мастер отделочных строительных работ                          | 17МОФ9     | <a href="#">Ссылка</a> | 22.06.2020      |
| 2   | 09.01.03 Мастер по обработке цифровой информации                       | 19МЦИФ11   | <a href="#">Ссылка</a> | 24.06.2020      |
| 3   | 43.01.02 Парикмахер  | 19ПРФ11    | <a href="#">Ссылка</a> | 25.06.2020      |
| 4   | 29.01.07 Портной   | 18ППФ11    | <a href="#">Ссылка</a> |                 |
| 5   | 08.02.11 Управление, эксплуатация и обслуживание многоквартирного дома | 16УМКДФз11 | <a href="#">Ссылка</a> |                 |

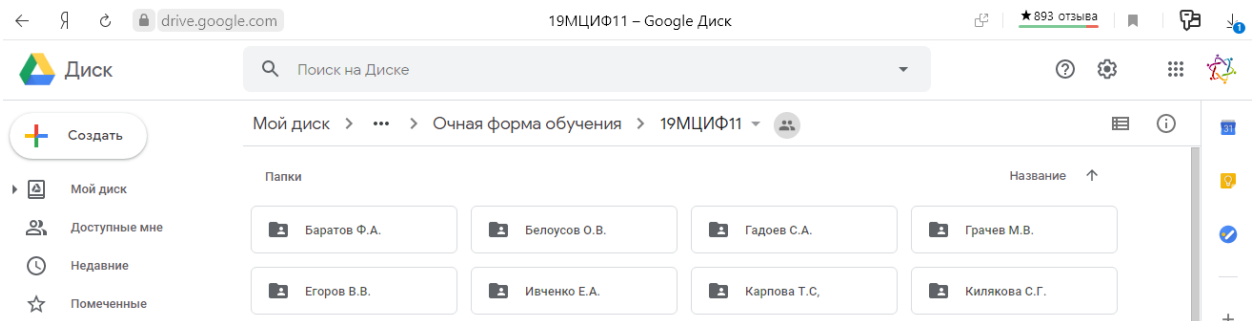
После перехода по ссылке, необходимо нажать кнопку «Войти» в правом верхнем углу экрана:



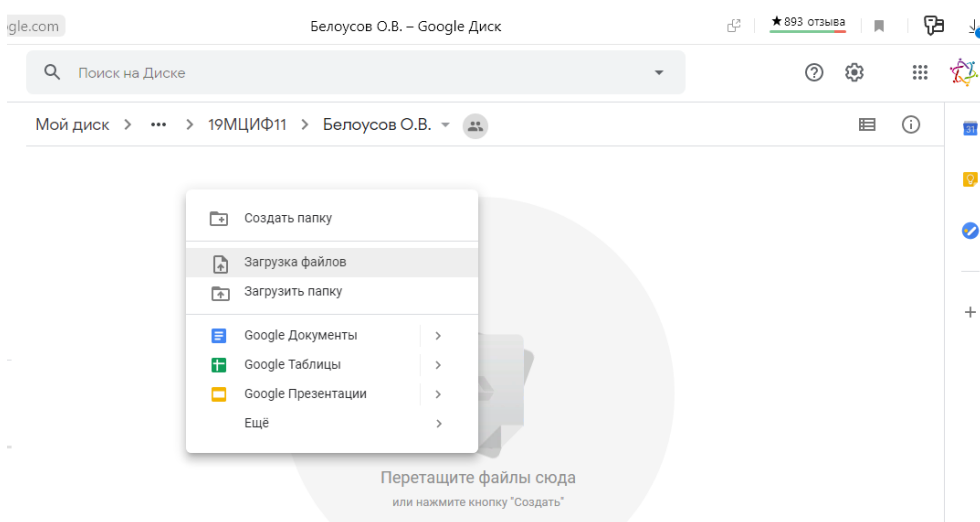
Ввести логин и пароль, предоставленные Вам руководителями ВКР либо классным руководителем:



В папке каждой учебной группы созданы папки с ФИО обучающихся. В данные папки необходимо загрузить видео-файлы.



Для этого необходимо зайти в папку с Вашей Фамилией, и перетащить файл при помощи зажатой левой кнопки мыши в пустое поле папки ЛИБО нажать на пустом месте правой кнопкой мыши, выбрать пункт меню «Загрузка файлов», выбрать через проводник видео-файл Вашего выступления, нажать кнопку «Открыть», дождаться загрузки файла.



8. По такому же принципу необходимо **загрузить презентацию** своего выступления в эту же папку.
9. Дождаться **даты защиты** Вашей ВКР в соответствии с **графиком защиты ВКР**, **дождаться звонка членов ГАК** на мобильный номер телефона, **ответить на поставленные вопросы**.